

Teresa de Cofrentes
1.110 m.
p.k. 4.10

Ruta Violeta





ELEMENTOS DE SEÑALIZACIÓN

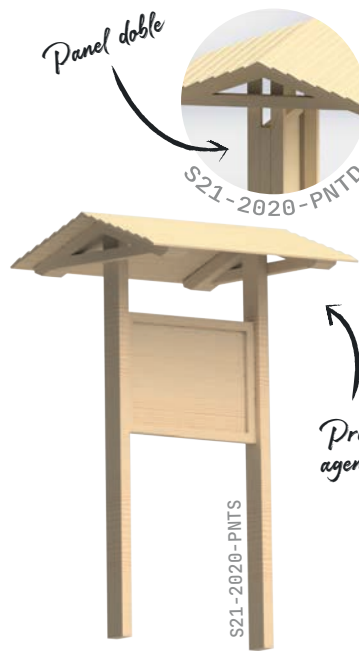


06/16



Una presentación de nuestros productos para la señalización de rutas de senderismo, centros BTT y señalización vial. Todos los elementos necesarios para disfrutar de la experiencia del senderismo, guía y continuidad de rutas, información del entorno y localización. Usando las técnicas de trabajo y materiales más aptos que la naturaleza se merece.

PANELES INFORMATIVOS



PANEL CON TEJADILLO


S21-2020-PNTS S21-2020-PNTD

Panel de madera con tejadillo a 1 o 2 aguas, ambas caras aprovechables. Opción de fabricar en cualquier madera. Se suministrará con o sin impresión.

(cm)

• 270x150x90

• Sup. información gráfica: 100x70.



PANEL SENCILLO | S21-2020-PNS

Panel sencillo de madera. Sin tejadillo. Posibilidad de fabricar en cualquier medida. Estructura a base de listones 9x9 o 7x7cm. Se suministra con o sin impresión.

(cm)

• 240x120

• Sup. información gráfica 100x70.

• 230x90

• Sup. información gráfica 70x50.

• 220x80

• Sup. información gráfica 60x40.



PANEL COMPACTO | S21-2020-PNC

Panel formado por dos postes de madera tratada de 9x9 cm y tablero de compacto HPL acoplado a la estructura mediante tornillería galvanizada o inox. Se suministra con o sin impresión.

(cm)

• 240x120

• Sup. información gráfica 100x70.

• 230x90

• Sup. información gráfica 70x50.

• 220x80

• Sup. información gráfica 60x40.



MESAS DE INTERPRETACIÓN Y ATRILES



MESA INTERPRETATIVA | S21-6002-MI

Mesa de interpretación del paisaje, entorno o elementos arquitectónicos. Fabricada con marco de madera a base de listón 9x9 cm tablero de madera tratada, toda la madera del conjunto está tratada en autoclave. Opción de fabricar en tablero compacto sin enmarcar con cantos pulidos, o bandeja de chapa con cantos doblados. Medidas estándar y medida según pedido.



(cm)

- 120x60 - Panorámica paisajista.
- 100x70 - Panorámica interpretativa.
- 60x40 - Panorámica interpretativa.



PROTECCIÓN
AUTOCLAVE
RIESGO 4

COMPACTO
HPL



ATRIL INTERPRETATIVO | S21-6002-MI

Atril interpretativo del entorno, elementos arquitectónicos, flora o fauna. Fabricada con marco de madera a base de listón de 4,5x4,5 cm, soportada por poste de madera de 9x9 cm tablero de madera tratada, toda la madera del conjunto está tratada en autoclave. Opción de fabricarla en tablero compacto sin enmarcar cantos pulidos.

(cm)

- Poste de madera: 9x9.
- listones: 4,5x4,5.
- A-3 - Panorámica interpretativa.
- A-4 - Panorámica interpretativa.

COMPACTO
HPL

PROTECCIÓN
AUTOCLAVE
RIESGO 4

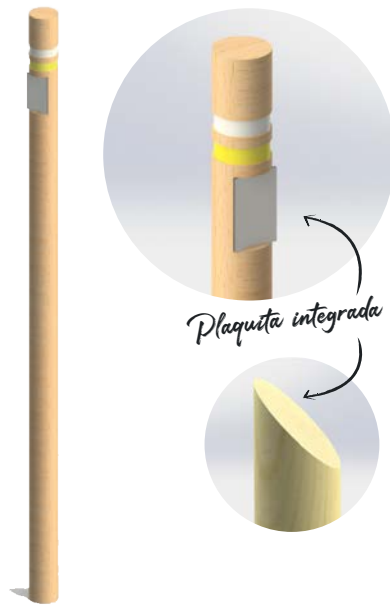


VINILADO



Fácil visualización

| POSTES DE SEGUIMIENTO / BALIZAS



POSTE DE SEGUIMIENTO O BALIZA | S21-5001-PSP

Poste de seguimiento rollizo para continuidad de ruta con señales horizontales pintadas, opción de incluir placa informativa integrada en poste o en inglete.



(cm)

- ∅10x150
- ∅10x200
- ∅12x150
- ∅12x200



VINILADO



POSTE DE SEGUIMIENTO O BALIZA | S21-5002-PSP

Poste de seguimiento cuadrado para continuidad de ruta con señales horizontales pintadas, opción de incluir placa informativa integrada en poste o en inglete.

(cm)

- 9x9x150
- 9x9x200



VINILADO



Cabezal lúdico

POSTE SOPORTE SEGUIMIENTO | S21-5003-PSP

Poste soporte interpretativo, formado por poste cuadrado de madera tratada, de diferentes medidas, provisto de placa informativa vinilada para interpretación de topografía, flora, fauna o entorno.

(cm)

- 9x9x150
- 9x9x100
- 9x9x60
- 12x12x150
- 12x12x100
- 12x12x60





VINILADO



SEÑALES DE DIRECCIÓN Y UBICACIÓN



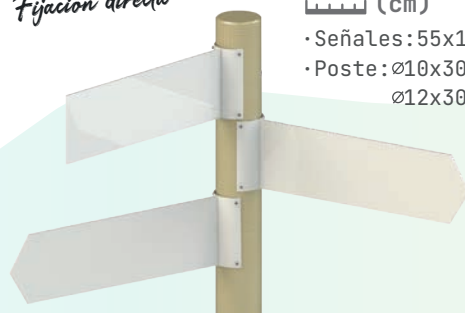
Fácil orientación



Soportes y tornillería inox



Fijación directa



SEÑALES EMBOLO | S21-5004-SDE

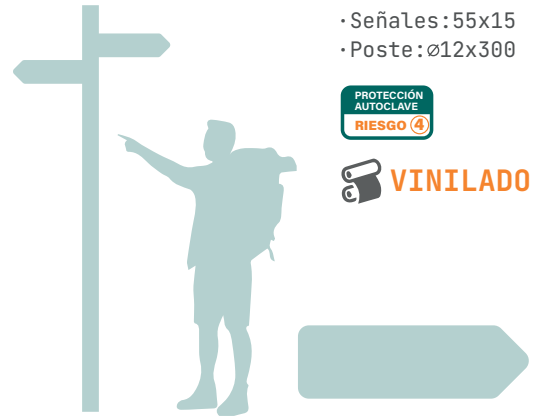
Señales de dirección y ubicación de acero con embolo para ensamblar en el poste y permitir una fácil orientación. Vinilado en ambas caras.

(cm)

- Señales: 55x15
- Poste: \varnothing 12x300

PROTECCIÓN AUTOCLAVE
RIESGO 4

VINILADO



SEÑALES COMPACTO | S21-5005-SDC

Señales de dirección y ubicación de material compacto HPL con fijación de pestañas metálicas inoxidables. Permite la fácil manipulación de las señales y su instalación. Opción en otras medidas. Vinilado en ambas caras

(cm)

- Señales: 55x15
- Poste: \varnothing 10x300
 \varnothing 12x300

PROTECCIÓN AUTOCLAVE
RIESGO 4

COMPACTO
HPL

VINILADO

SEÑALES ABIERTAS | S21-5005-SDA

Señales de dirección y ubicación de acero soldado con fijación abierto para fijarse directamente en la superficie del poste, pintadas a fuego. Vinilado en ambas caras.

(cm)

- Señales: 55x15
- Poste: \varnothing 10x300
 \varnothing 12x300

PROTECCIÓN AUTOCLAVE
RIESGO 4

VINILADO

SEÑALES URBANAS Y PIROGRABADO



SEÑALES URBANAS | S21-2122-SU

Conjunto de señales que incluyen todos aquellos elementos que como usuarios podemos encontrar en zonas urbanas.



SEÑALIZACIÓN PIROGRABADA | S21-2123-SPG

Señalización grabada sobre madera con técnica de pirograbado o al laser. Permite realizar tanto textos como pirograbados de forma permanente, por lo que conseguimos señales con mucha durabilidad. Aparte del propio pirograbado se puede pintar sobre la madera para resaltar el grabado realizado.

Este grabado se puede realizar en cualquiera de los productos de madera de los que disponemos.

Conseguimos así un diseño atractivo, orgánico y ecológico de mayor integración con el entorno.



Medidas bajo petición del cliente.



PIROGRABADO



|TÓTEMS INFORMATIVOS

TÓTEM MADERA | S21-6002-TTI

Tótem interpretativo e informativo de madera, sus dimensiones permiten acoplar una o varias placas con información para que el usuario pueda consultar en la ruta.

(cm)



- 180x22x12.
- Área con información: 75x20.
- 180x18x12.
- Área con información: 75x16.




TÓTEM CORTEN | S21-6003-TTI

Tótem interpretativo e informativo de acero de 4mm de grosor pintura texturizada color corten, con lateral doblado de 5cm, en la parte superior corte rectangular para fijación de imagen. Base para sí instalación al suelo mediante taco expansivo o químico. Opción de grabado de escudo o logo.

(cm)

- 145x40.
- Área con información: 50x26.

ACERO CORTEN



TÓTEM BLOQ | S21-6004-TTI

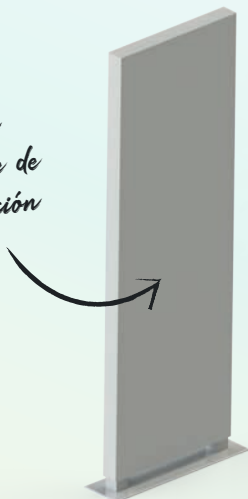
Tótem interpretativo e informativo formado por bastidor de perfil metálico de 6x6 y recubierto de composite vinilado y doblado por ambas caras, incluso base de anclaje para fácil fijación con taco expansivo o químico.

(cm)

- 150x50.
- Área con información: 150x50 ambas caras.
- Opción de fabricar en otras medidas.

VINILADO

Gran superficie de información



TÓTEM LAM | S21-6005-TTI

Tótem interpretativo e informativo de acero, formado por plancha de acero pintado al fuego, sobre placa de anclaje para fácil fijación al suelo mediante taco expansivo o químico.

(cm)

- 160x50.
- Área con información: 160x50.

VINILADO

